

# Czepek odświętny i uroczysty u Bamberek

Paulina Młynarczak

@Wyszywoczka fb: Wyszywoczka Paulina

---

Zrealizowano przy pomocy środków budżetu Województwa Wielkopolskiego; w ramach Stypendium Marszałka Województwa Wielkopolskiego 2024 – w dziedzinie kultury



7 lutego 2025

# Czepek odświętny i uroczysty



“Denko, o wymiarach 14x14 cm, z przodu zaokrąglone, a z tyłu prostokątne. Przyszyto do niego z przodu i boków prostopadłą listwę przytwarzową szerokości 8 cm i długości 38 cm, której końce zbiegają się łagodnym łukiem do otwartego tyłu denka.”

Zofia Grodecka, Stroje ludowe w dawnym i współczesnym Poznaniu, Poznań 1986



“Dwie pary wstęg - band o wymiarach 13 x 86 cm”

Zofia Grodecka, Stroje ludowe w dawnym i współczesnym Poznaniu, Poznań 1986

Czepek tiulowy z ręcznym haftem okolony jedwabnicą.  
Ze zbiorów Muzeum Etnograficznego, Oddział Muzeum Narodowego w Poznaniu.  
Aranżacja E. Sobiak, fot. A. Cieślowski  
źródło: <https://strojeludowe.net/> [dostęp 06.02.2025]

# Etapy realizacji projektu

Wykonanie zdjęć eksponatów

Literatura

Tworzenie schematów

Haftowanie

Zszycie czepka

Warsztaty

Sesja fotograficzna



zdjęcia wykonane w Muzeum Bambrów  
Poznańskich

# Etapy realizacji projektu

Wykonanie zdjęć eksponatów

Literatura


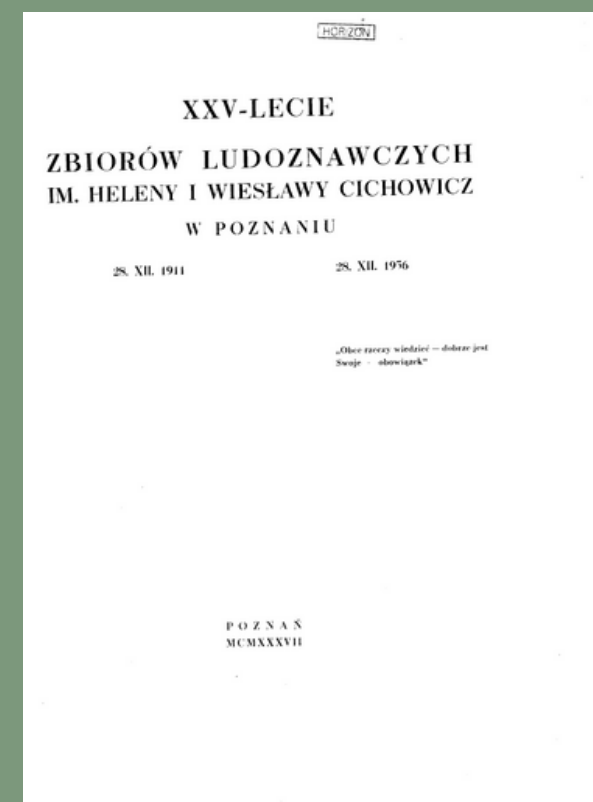
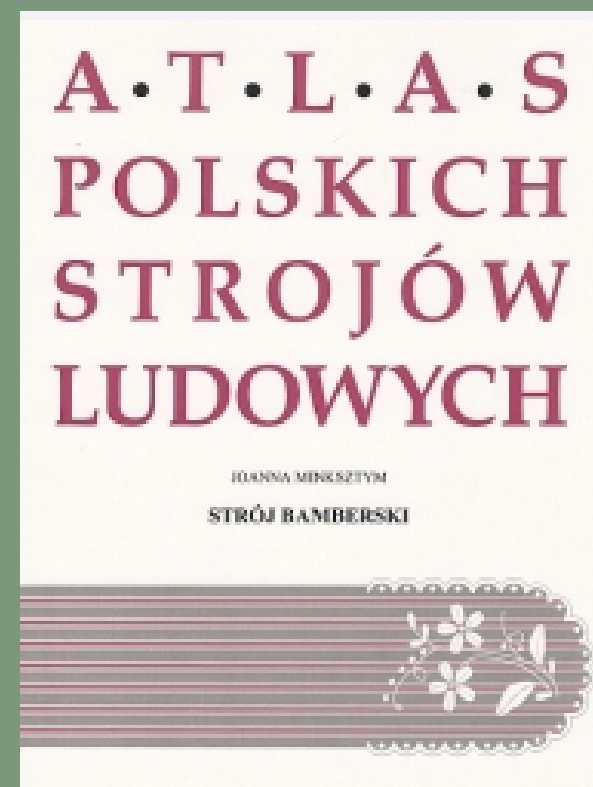
Tworzenie schematów

Haftowanie

Zszycie czepka

Warsztaty

Sesja fotograficzna



Radomska Biblioteka Cyfrowa

Wielkopolska Biblioteka Cyfrowa

# Etapy realizacji projektu

Wykonanie zdjęć eksponatów  
Literatura  
Tworzenie schematów  
Haftowanie  
Zszywanie czepka  
Warsztaty  
Sesja fotograficzna

Zdjęcie obiektu



Wyrysowany schemat




# Motywy haftów – denko czepka




fot. Dominika Marciniak






Zrealizowano przy pomocy środków budżetu Województwa Wielkopolskiego; w ramach Stypendium Marszałka Województwa Wielkopolskiego 2024 – w dziedzinie kultury



# Motywy haftów – bandy



Zrealizowano przy pomocy środków budżetu Województwa Wielkopolskiego; w ramach Stypendium Marszałka Województwa Wielkopolskiego 2024 – w dziedzinie kultury



# Etapy realizacji projektu

Wykonanie zdjęć eksponatów

Literatura


Tworzenie schematów

**Haftowanie**

Zszycie czepka

Warsztaty

Sesja fotograficzna





# Etapy realizacji projektu

Wykonanie zdjęć eksponatów

Literatura


Tworzenie schematów

Haftowanie

Zszycie czepka

Warsztaty

Sesja fotograficzna



# Etapy realizacji projektu

Wykonanie zdjęć eksponatów

Literatura

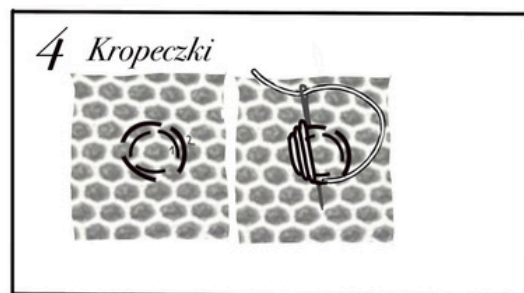
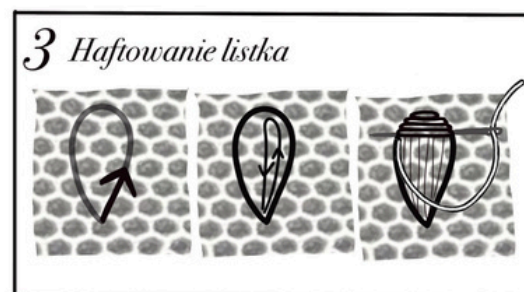


Tworzenie schematów

Haftowanie

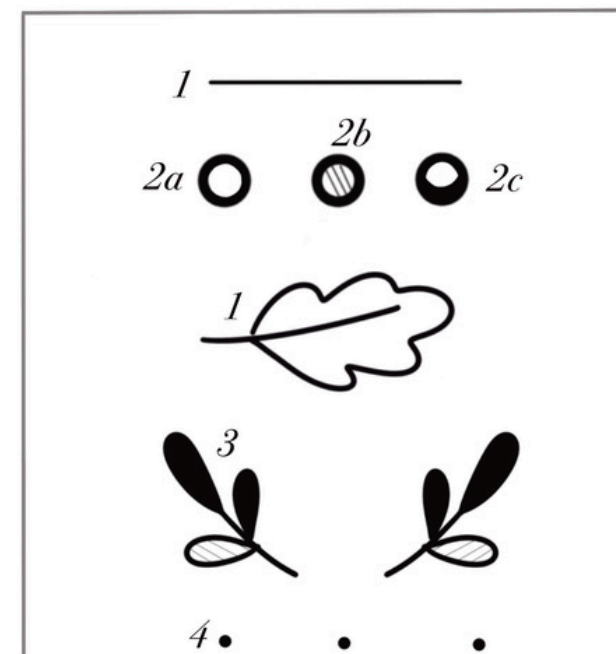
Zszycie czepka

Warsztaty

Sesja fotograficzna


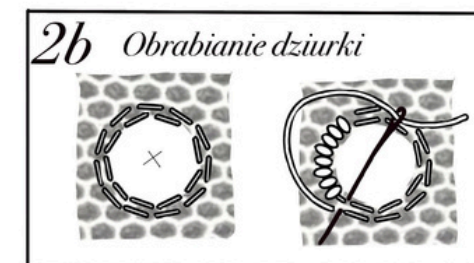
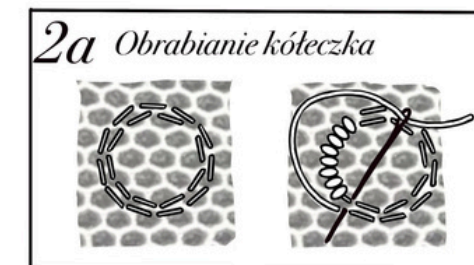


## Wprawka do haftowania po bamsbersku



Opracowanie: Paulina Młynarczak

Zrealizowano przy pomocy środków budżetu Województwa Wielkopolskiego;  
w ramach Stypendium Marszałka Województwa Wielkopolskiego 2024 –  
w dziedzinie kultury: Czepek odświętny i uroczysty u Bamberg



Instagram: Wyszywoczka  
Facebook: Wyszywoczka Paulina

# Etapy realizacji projektu

Wykonanie zdjęć eksponatów  
Literatura  
Tworzenie schematów  
Haftowanie  
Zszycie czepka  
**Warsztaty**  
Sesja fotograficzna

Warsztaty trwały od 27.10-15.12.2024 - w sumie było to 8 spotkań  
Uczestnicy: Ada, Agnieszka, Dominika, Julia, Kasia, Lena, Patrycja i Zofia



# Etapy realizacji projektu

Wykonanie zdjęć eksponatów

Literatura

Tworzenie schematów

Haftowanie

Zszycie czepka

Warsztaty

Sesja fotograficzna



# Etapy realizacji projektu

Wykonanie zdjęć eksponatów

Literatura

Tworzenie schematów

Haftowanie

Zszycie czepka

Warsztaty

Czepki uczestniczek warsztatów



# Od pomysłu po realizację



fot. Łukasz Kołcz

## Dziękuję za uwagę

